

ASSOCIAZIONE NAZIONALE ALLEVATORI CAVIE

ANACavie²

Magazine Italia

numero 2 - luglio 2023



Mail segreteria : segreteriaanac@mail.com
Profilo facebook : ANAC Associazione Nazionale Allevatori di Cavie
Profilo Instagram : [anac_ass.naz.all.cavie](https://www.instagram.com/anac_ass.naz.all.cavie)
Sito web : WWW.ANAC-CAVIE.JIMDO.COM



SOMMARIO

- 4 ECCOCI QUÀ
- 8. COMPENDIO PER ASPIRANTI ALLEVATORI DI CAVIE
- 18 PRINCIPALI PATOLOGIE DERMATOLOGICHE DELLA CAVIA (CAVIA PORCELLUS)
- 29. CYBER EXPO CROWFUNDING FOR UCRAINA.
- 34 ANDREA KROFTOVA (CZECH REPUBLIC, JUDGE)
- 36 ESPOSIZIONE DI AUTUNNO
- 52 ECCO QUI LA LISTA AGGIORNATA DEI MEMBRI ANAC 2023
- 60 VETERINARI ESPERTI IN ANIMALI ESOTICI CHE SEGUONO I NOSTRI ALLEVAMENTI PER CUI CI SENTIAMO DI RACCOMANDARLI
- 63 ELENCO ASSOCIATI 2023

COMITATO DI REDAZIONE

Direttore editoriale

Zaira Sabattini

Vice Direttore editoriale

Federico Vinattieri

Comitato di redazione

Pierandrea Ferraris

Valerio Migliasso


Luigi Pagliei

Emanuela Pallonetto

Veronica Rabbi

Vittoria Soncini

Grafica: Marco Cotti



ANAC



Eccoci qua,

Nel precedente articolo di apertura, abbiamo descritto le situazioni che hanno portato alla nascita della nostra associazione, e ripercorso alcuni degli eventi che ne hanno caratterizzato questo primo decennio.

Non tutto è stato menzionato o descritto con dovizia di particolari, ma ciò nonostante, credo sia stato efficacemente descritto l'impulso di forte accelerazione, che i vari direttivi sono riusciti ad imprimere al percorso di Anac.

Ora sarà altrettanto utile, non dilungarsi in corposi elenchi di eventi e risultati espositivi, ma piuttosto risulterà importante comprendere qual'è la vera anima che rappresenta al meglio l'essenza e la vitalità di Anac.

A mio avviso, quest'anima è composta principalmente da tutti gli eventi espositivi, competitivi, vissuti in prima persona dai soci ed è il ricordo, le emozioni e gli insegnamenti che porteranno con sé per il proseguo del loro percorso.

Se ci soffermiamo un attimo a riflettere, a perderci nei ricordi, a cercare di fare il punto del nostro vissuto da allevatori, le nostre amicizie, i momenti stimolanti, anche di minor soddisfazione che ci hanno spinto a informarci, imparare, o a decidere un determinato percorso di allevamento, ci sarà chiaro che tutto orbita sempre attorno a questo o quell'evento espositivo.

Questa a mio avviso è la vera anima di una associazione, è il carburante del nostro essere bravi allevatori. Ne abbiamo avuto conferma nei due anni di lockdown e restrizioni, durante i quali era particolarmente sentita la necessità di trovare dei surrogati a questi eventi, non solo per offrire qualcosa ai soci, ma piuttosto per mantenere viva l'associazione e sentirsi attivi come allevatori.

La prima domanda da porci è : quando le cose in Anac hanno cominciato effettivamente a girare? La risposta è : sicuramente nel momento in cui si è organizzato il primo evento espositivo con giudizio.

L'inizio non è stato semplice, non lo è quasi mai del resto, i timori erano molti, come pure una certa inesperienza dovuta al fatto di non avere mai partecipato ad eventi analoghi organizzati da altri club.

Le risorse economiche limitate, la mancanza di materiale e attrezzatura espositiva, erano in quel momento il problema principale, tutto questo ci indirizzò verso l'unica opzione possibile: affiancarci ad altre associazioni più





ALIMENTI ARRICCHITI CON VITAMINE PER TUTTE LE FASI DELLA VITA



5



Oxbow è distribuita in Italia da Fantoni Srl
Via F.lli Rosselli, 57 Voghera (PV)
info@fantonisrl.net - www.fantonisrl.net



@fantonisrl



consolidate per solidità, mezzi e esperienza organizzativa.

Risultò abbastanza naturale farlo nell'ambito delle associazioni del mondo avicolo e cunicolo o comunque in generale degli animali di bassa corte.

La FIAV (Federazione Italiana Associazioni Avicole) fu il primo contesto associativo col quale interloquimmo nei nostri primi anni di vita. Dopo alcuni incontri, ci venne offerta la possibilità di partecipare congiuntamente ai loro eventi espositivi organizzando gare con giudizio. Per noi fu innegabilmente un'ottima occasione, in questo modo avremmo avuto la possibilità di fare conoscere la nostra associazione ad un ampio pubblico, e contemporaneamente organizzare delle mostre con giudizio.

Rimaneva ancora da risolvere un problema di non secondaria importanza, noi non avevamo gabbie da poter utilizzare per esporre i nostri animali e il loro acquisto era decisamente fuori dalla nostra portata, ma alcune delle associazioni e club che avevamo conosciuto avvicinandoci al mondo della FIAV ci aiutarono a risolvere questo problema prestandoci e affittandoci parte delle loro attrezzature.

A questo punto le condizioni per procedere erano tutte soddisfatte e il 6/8 Dicembre 2013 ad Abbiategrasso, congiuntamente ad un evento FIAV, realizzammo la prima esposizione a giudizio della nostra storia. Il giudice EE incaricato delle fasi di giudizio era il tedesco dr. Christian Kock che si trovò così a giudicare un centinaio dei nostri migliori soggetti.

Fu un giudizio a porte chiuse, che dopo la preliminare fase di ingabbio e un intero giorno di giudizi, ci consegnò le nostre prime schede di valutazione.

Non fu una esposizione semplice per noi, non fu un giudizio "morbido", molti i soggetti squalificati, e nel complesso i punteggi furono mediamente bassi, ma questo non ci scoraggiò, anzi, prima ancora che finisse la prima esposizione parlavamo già della seconda.

Al termine di questa prima esperienza espositiva le domande erano

molte: ...questo é l'unico modo di organizzare le fasi di giudizio? ...Perché nelle foto e video di gare che vedevamo negli altri club esteri c'erano allevatori intenti a preparare, pettinare e rifinire i soggetti, presentati poi direttamente al tavolo giudizio, e noi avevamo ingabbiato le cavie giorni prima per poi passare a ritirare il foglio di valutazione a giudizio terminato? ...Perché non avremmo potuto prepararle anche noi al meglio poco prima, assistendo ed imparando dalle stesse fasi di valutazione?...Il nostro sistema di giudizio può essere compatibile col sistema e periodo espositivo delle manifestazioni FIAV?...Perché tenere ingabbiate giorno e notte in ambienti molto freddi, cavie non adeguatamente abituate a queste temperature?

Non erano domande prive di importanza, nonostante ciò, negli anni successivi abbiamo nuovamente partecipato





ad eventi congiunti con FIAV o altri club appartenenti a queste realtà, ci è stato decisamente utile, e abbiamo conosciuto persone molto disponibili che ci hanno aiutato a muovere i primi passi.

Queste esperienze ci aiutarono a comprendere che era oltremodo necessario trovare la nostra strada e la nostra naturale collocazione espositiva, magari distribuita durante tutto il corso dell'anno e adeguata alle nostre razze e pratiche di allevamento.

Un primo passo in questa direzione avvenne grazie alla nostra partecipazione agli eventi primaverili denominati "Vivere con gli animali". Una rassegna molto popolare a cadenza annuale della durata di due giorni, dedicata agli animali di alta e bassa corte, organizzata presso la Fondazione Bussolera Branca a Mairano di Casteggio (PV).

In questo bellissimo ambiente, ci fu possibile organizzare il secondo evento espositivo che ci allineò alle pratiche di giudizio degli altri club esteri, e il 12/13 Aprile del 2014, sotto l'attento esame del giudice EE polacco Daniel Dawid Banasiak, sfilarono molti dei nostri migliori soggetti sul tavolo di giudizio.

Anche questo evento non fu semplice, fu un giudizio molto diretto, competente e severo, che in quanto tale ci diede molte informazioni utili per una maggiore conoscenza delle specifiche di razza e delle migliori tecniche di presentazione al giudizio. Questa seconda esposizione ci indirizzò definitivamente verso le gare dicampionato, come le intendiamo ora, e ripensandoci adesso, quello fu un vero e proprio spartiacque.

Alcune delle nostre domande iniziali avevano trovato risposta, era innegabile che stavamo maturando una certa consapevolezza sugli standard di razza, i contatti con gli allevatori esteri si moltiplicavano rapidamente e anche il numero di soggetti importati nel nostro paese; stavamo decisamente accelerando.

Tutto questo alimentava la necessità di renderci meno dipendenti da altre realtà per tutto quello che riguardava le attrezzature espositive, ma guardandoci intorno, nel giro di poco trovammo ad un prezzo irrisorio due cassoni pieni di vecchie gabbie che la Società Colombofila Reggiana non utilizzava più. Le acquistammo e grazie al prezioso lavoro di recupero e adattamento svolto da due volenterosi soci fondatori, (Giuseppe Pileio e Dennis Chionchio), divennero le nostre gabbie espositive che ancora oggi utilizziamo.

Di pari passo si rendeva sempre più evidente la necessità di incrementare le nostre opzioni di scelta riguardo le manifestazioni a cui partecipare con le nostre gare di campionato. La strada più semplice fu quella di accordarci con chi organizzava eventi fieristici sul territorio nazionale, mettendo in campo per quanto possibile i nostri interessi reciproci.

In quest'ottica risultò particolarmente preziosa la collaborazione con Daniel Baiocco, persona molto attiva nell'organizzare eventi Pets in Italia.

Negli anni successivi, Anac è stata presente a molti dei suoi eventi fieristici, e non solo, poiché avendo ma-





turato molteplici opzioni di scelta, la nostra presenza a mostre tecniche, eventi di settore, e fiere pets fu molteplice.

Molte gare di campionato si sono succedute nel corso degli anni a seguire, molti giudici EE hanno giudicato più di una volta in Anac, insegnandoci molto e facendo crescere il livello di professionalità dei nostri allevatori.

Molte cavie di ottima qualità sono approdate al campionato italiano da club esteri, e altrettante sono nate nei nostri allevamenti, tutto questo ha contribuito nel corso degli ultimi anni alla crescita della nostra associazione e dei suoi allevatori.

Fra le tante realtà che ci hanno supportato in questi anni e hanno contribuito in modo determinante al nostro sviluppo, un posto di primo piano lo ricopre sicuramente la SOR (Società Ornitologica Reggiana), che ci ha sempre aiutato mettendoci a disposizione i propri locali ogni qualvolta ne avessimo la necessità per esposizioni tecniche, riunioni, o meeting.

Il percorso non é stato sempre facile e lineare, a periodi “veloci” si sono infrapposti periodi “lenti”, ma la strada é presa e l’impegno e le persone attive oggi non mancano, in particolare, rilevo nell’odierno direttivo Anac, idee chiare sul tipo di identità che questa nostra associazione dovrà attribuirsi nel corso dei prossimi anni, tutto questo mi rende ovviamente felice, e altrettanto curioso ed impaziente di vivere l’Anac del prossimo decennio.



Compendio per aspiranti allevatori di Cavie

A CURA DEL DR. FEDERICO VINATTIERI



Quando ci capita di parlare con persone che nulla hanno a che fare con l'allevamento o con la zootecnia in generale, raccontando della nostra passione per il complesso delle tecniche relative alla scelta estetica di animali... la reazione spontanea di chi ci ascolta è palesemente bizzarra, quasi di sgomento, da cui emerge il loro inevitabile stupore nel pensare che noi dedichiamo il nostro tempo a queste piccole creature. Per chi è alieno dal mondo della zootecnia e dell'allevamento, non è pensabile il dover accudire questi animaletti ogni giorno, più volte al giorno, talvolta anche la notte... il dover curarli, pulirli, accudirli in tutte le loro esigenze fisiologiche. La domanda più frequente è: "Ma chi ve lo fa fare?"... Se non ve lo hanno mai detto, sicuramente lo hanno comunque pensato.

Rassegnamoci all'evidenza... Noi allevatori, per la stragrande maggioranza delle persone, siamo dei folli.

Talvolta, non lo nego, me lo son chiesto anch'io... "Ma perché ho questa innata attrazione per l'allevamento degli animali?" - "Perché mi piace dedicare il mio tempo a gli animali e non ad altro?".

Una risposta certa non ve la so fornire... ma son convinto sia un fatto di predisposizione mentale, un connotato naturale, spontaneo, presente al di fuori di ogni acquisizione dell'esperienza di vita, ma è una predisposizione presente per qualche motivo solo in alcune persone, che amano il contatto diretto con gli animali e che vedono nell'allevare i "domestici", una sorta di massima esaltazione di una grande attrazione perseguibile.

Per chi non è avvezzo al contatto quotidiano con gli animali, può apparire ancor più paradossale il nostro accanito interesse per le Cavie.



fonte disegno: Josie Kate
(da pinterest)

La Cavia di per sé possiede un’etichetta spiacevole, ed ho notato che è molto difficile suggerire alle persone che non le conoscono a fondo, di uscire da determinati stereotipi e luoghi comuni, che fanno tutt’oggi della Cavia un animale domestico di serie C.

“Davvero vi piacciono quegli strani topi?” - “Che ve ne fate di quei roditori pelosi?” - “Come fai a tenerle in casa, non portano malattie?” ... Oramai queste affermazioni dispregiative sono all’ordine del giorno, e denotano un certo grado di ignoranza. Abbiamo imparato ad ignorare codeste limitazioni mentali e ci concentriamo a perseverare nei nostri obiettivi, focalizzando solo ciò che ci concede emozioni e sensazioni positive. Allevare le Cavie ci accorda quelle soddisfazioni che ricerchiamo, e noi sappiamo di dover promuovere quella nostra passione, senza dar agio o ascolto a chi ci circonda e a chi non conosce affatto tutto ciò che la caviacoltura ci può donare.

D'altronde c'è chi ama il gioco d'azzardo, chi ama il modellismo, chi loda le gesta dei calciatori della propria squadra del cuore, chi è appassionato di cinema, ecc.. Il mondo è bello perché vario!

Noi amiamo allevare... Ognuno ha la propria ostinata ed esclusiva applicazione della mente su un pensiero, una mania, un’idea fissa, che talvolta diviene quasi ossessiva.

Più volte ho trattato in passato nei miei scritti, i vari aspetti che determinano le fasi della “messa in opera” di un allevamento e di una selezione, di svariate specie; ma in questo mio testo voglio cercar di spiegare sia le motivazioni che spingono il neofita ad avvicinarsi al piccolo grande universo della caviacoltura, sia le modalità in cui un principiante può trovare il sistema di apprendere le informazioni necessarie, per intraprendere questa avventura e per cimentarsi in una vera selezione. Logico, e direi anche fisiologico, che il primo stadio di un neofita, sia quello più critico. Quando ci si avvicina ad un contesto che ci affascina molto, ma del quale non si è affatto esperti, subentra quella curiosa e talvolta pericolosa condizione del “voglio tutto e subito”.

Questo fenomeno di bramosia iniziale è, come già detto, assolutamente normale, ma allo stesso tempo va tenuto a freno. Da cosa è dovuto? Probabilmente da una mera questione di appagamento personale, dalla fretta di voler emergere... ma si sa, è proprio la fretta il peggior antagonista di un allevatore. Nessuno nasce “imparato”, nessuno si può permettere di entrare in un settore e di aver la presunzione di apprendere, in una manciata di giorni, le svariate sfaccettature di un ambito zootecnico... Umiltà e pazienza sono due requisiti fondamentali per acculturarsi.

Ma del resto lo sappiamo, il “nuovo” è una grande attrazione, un qualcosa a cui il neofita non può resistere.

- **“Piace soltanto quel che è nuovo”¹**

Per ogni aspirante allevatore esiste però un doveroso “tirocinio” da svolgere, una sorta di addestramento, sia teorico che pratico, che un novizio, gioco forza, deve sostenere per potersi considerare un vero selezionatore di Cavie. Un periodo che funge da intercapedine tra la quasi totale incompetenza sull’argomento e l’acquisizione di piena capacità. C’è molto da assimilare...

Direi che possiamo permetterci di redigere una sorta di compendio per il neofita allevatore di cavie, suddividendo tale raccolta riassuntiva di concetti, in otto fasi o “passaggi obbligati”.

Vediamoli uno ad uno, in ordine cronologico, cercando di spiegarli nel dettaglio...

I° PASSAGGIO: Documentarsi

La prima cosa da fare per comprendere al meglio un nuovo settore, è il ricercare più nozioni possibili, per potenziare il proprio bagaglio culturale in merito all’argomento. Da dove attingere le informazioni? I testi scritti sono sempre il miglior modo per documentarsi, ma oggi abbiamo anche la rete che ci viene in soccorso; ricercando su internet le informazioni, dato per scontato il sapersi destreggiare tra verità e paradossi, dunque sempre accertandosi delle fonti, si può arrivare a collezionare preziosi elementi, riconducibili ad esperienze di allevamento, che possono fungere da esempio per il nostro futuro percorso.

Molto utile il poter seguire le video-conferenze online², dalle quali si possono estrapolare basi e dati da tener di conto. Vi è dunque un vero e proprio “iter formativo”, che ogni aspirante caviacoltore deve mettere in conto. Dunque la prima fase può essere definibile una “fase di apprendimento teorico”³. Si cercherà pertanto di apprendere tutto quell’insieme di spiegazioni e chiarimenti sulle generalità dell’allevamento delle Cavie domestiche.

II° PASSAGGIO: Contatti

Questa seconda fase è forse la più importante di tutte e può essere considerata una vero e proprio “salto” nel mondo delle Cavie. Prendere contatti sia direttamente con gli allevatori, sia con l’Associazione Nazionale che tutela le varie razze nel nostro Paese, è di fondamentale importanza. I contatti sono preziosi e direi assolutamente necessari, per il nostro percorso di neo-allevatori di questa specie. Tesserarsi all’Ente nazionale è essenziale per poter far parte di una comunità di allevatori, di appassionati, per essere inserito nel contesto in cui si trovano e si riuniscono persone con la medesima passione. Gli allevatori d’esperienza possono certamente aiutare e fornire impagabili consigli, dettati dall’esperienza diretta e non dedotti solo da convinzioni personali, come purtroppo talvolta succede sui social.

Le nozioni in questo passaggio quindi non verranno solo tratte dai contatti virtuali, ma anche da eventuali visite

¹ cit. Johann W. Goethe, Faust I, 4113, Mefistofele

² Tali video-conferenze vengono anche organizzate dall’Associazione Nazionale Allevatori Cavie per i suoi associati.

³ Fase ben lontana dall’apprendimento pratico, che verrà molti passaggi dopo.



SIMPLE REWARDS

Deliziose leccornie naturali a base di fieno, frutta e verdura

Chi dice che i dolcetti non possono essere sia sani che deliziosi?

I dolcetti Simple Rewards sono realizzati con ingredienti genuini e nutrienti come frutta e verdura, erbe aromatiche e fieno ricco di fibre, salutari a tal punto che possono essere introdotti nella dieta quotidiana dei piccoli erbivori. Disponibili in nove irresistibili varietà, le nostre prelibatezze forniscono l'occasione ideale per la ricompensa, l'arricchimento e per rafforzare il legame con il proprio "PET".

Caratteristiche:

- Salutare frutta liofilizzata
- Senza coloranti o conservanti
- Completamente naturale
- Senza zucchero
- Piccole porzioni
- Divertente fonte di arricchimento



La linea Oxbow Animal Health è distribuita da Fantoni srl - www.fantonisrl.net info@fantonisrl.net

in vari allevamenti, e da incontri con allevatori. Questo servirà anche per dare esempi sulla concreta gestione del vostro futuro allevamento.

Questo passaggio può esser definito come “fase di apprendimento da esperienze altrui”.

III^o PASSAGGIO: Visione diretta

L'occhio vuole la sua parte. Non si può formare un valido allevatore senza un apprendimento dal vivo. Si deve cercare di osservare il più possibile in prima persona ogni aspetto... da come l'allevatore gestisce il proprio allevamento, a come gestisce i fabbisogni dei propri animali, da come supervisiona ogni passo delle fasi vitali dei propri animali, a come li prepara per le manifestazioni ufficiali. Ovvio che questo passaggio è strettamente legato al passaggio precedente.

Frequentando diversi allevatori d'esperienza e seguendo le iniziative dell'Associazione nazionale, si avrà modo di visionare direttamente sia i metodi di allevamento, sia gli animali in questione, e di conseguenza si può evincere tutti gli elementi necessari per il proprio background di conoscenze.

Questo passaggio può essere definito “fase di apprendimento visivo”.

IV^o PASSAGGIO: Strutture

Non esiste allevamento senza una adeguata preparazione di tutto il necessario per ospitare e riprodurre gli animali. Innanzi tutto, sarà necessario trovare un locale idoneo di allevamento, una stanza, un luogo in cui poter gestire quotidianamente le proprie cavie, senza interferenze e con tutti i comfort⁴, ossia con quanto concorre per rendere agevole e bene organizzata la vita quotidiana in allevamento. Dopo di che, il passo successivo sarà il predisporre delle adeguate “strutture”, ossia il complesso degli elementi fisici che compongono un allevamento (recinti, contenitori, mangiatoie, abbeveratoi, ricoveri, substrati, ecc...).

In questo passaggio si dovrà provvedere anche all'approvvigionamento di alimenti, pronti all'uso, in attesa dell'arrivo dei “nuovi piccoli ospiti”.

Questo passaggio lo potremmo definire la “fase di allestimento e di impostazione”.

V^o PASSAGGIO: Razza

Eccoci pronti all'arrivo delle nostre Cavie... Ma di quale razza? Bella domanda...

La scelta della propria razza è sempre molto soggettiva. Di solito in questo passaggio, il neofita non ha mai le idee chiare e passa da quella fase del “provo un po' tutto, poi deciderò”. Ed è così che nella stragrande maggio-

⁴ Acqua, luce, una temperatura adeguata, un grado di umidità conforme.

ranza dei casi, si inizia sempre con uno o più coppie di diverse razze, oppure, in alternativa, si cambia diverse razze nel giro di qualche anno. Sono sempre rari i casi in cui l'allevatore inizi con una razza e la porti avanti per tutta la sua carriera⁵.

Buona norma è lo studio dello Standard⁶ delle varie razze riconosciute dalla E.E.⁷, ossia una descrizione accurata delle varie peculiarità che un soggetto deve possedere per essere definito "tipico" e appartenente a quella determinata tipologia. Che si parli di razze di cani, uccelli, cavalli, ovini, bovini, ecc... lo standard è quindi una descrizione più o meno accurata di caratteristiche fisiche e comportamentali che un soggetto "ideale" di una determinata razza animale dovrebbe possedere, serve quindi come guida per gli allevatori per determinare quali tratti distintivi privilegiare nella selezione⁸. Questa è la definizione universale del concetto di Standard.

Talvolta all'inizio si va anche per tentativi... D'altro canto la scelta della razza va in base al gusto estetico personale, quindi nessuno potrà realmente consigliarvi, anche se in molti tenteranno di condizionarvi in tal senso, la scelta rifletterà l'ambito individuale.

Oltre alla scelta della razza, nel nostro caso, vi sarà anche la scelta delle varietà da selezione, in base alla lunghezza del pelo e delle colorazioni che si intende allevare.

Possiamo battezzare questo passaggio come la "fase di preferenza soggettiva".

VI° PASSAGGIO: Acquisto


Individuare uno o più allevatori di riferimento, dai quali poter procedere all'acquisto dei riproduttori. Questo passaggio determinerà tutto il vostro programma di selezione, quindi il suggerimento è quello di non badare a spese e di puntare sempre e solo ad importare nel proprio allevamento soggetti di livello qualitativo soddisfacente, che abbiano requisiti di indubbia tipicità e che siano il più possibile conformi a gli elementi dettati nello standard. Non è necessario accaparrarsi un gran numero di riproduttori, per iniziare, soprattutto se non si ha un grado di esperienza elevato, basteranno un paio di coppie.

⁵ Frase tratta da: Vinattieri, 2021, "Dal colore alla forma", Rivista "Italia Ornitologica (n. 8/9 - 2021, pp. 58/60)

⁶ Standard è un termine inglese, che deriva dal francese antico "estendart", ossia stendardo; quest'ultimo deriva, a sua volta, dall'alto germanico antico "stantanort", che indica l'asta piantata in terra con fissato il vessillo di identificazione di un esercito. Per cui il concetto si associa a qualcosa che esprime fondamento, ciò che identifica, che rende riconoscibile. In zootecnica, la definizione ufficiale è la seguente: l'insieme dei tratti somatici che individuano una razza.

⁷ L'Entente Européenne d'Aviculture et de Cuniculture, di solito nota come Entente Européenne o semplicemente EE, è un'organizzazione europea di allevatori di pollame, piccioni, conigli, cavie e uccelli da gabbia.

⁸ Vinattieri, 2017, "Lo Standard, questo sconosciuto...", Rivista di Agraria.org, n. 256 - 15/05/2017



Questo passaggio è la “fase di ottenimento dei futuri riproduttori e formazione della base di allevamento”⁹.

VII▪ PASSAGGIO: Selezione

Eccoci al dunque... Pronti per essere considerati allevatori?

Quando si parla di selezione è doverosa però una premessa... Sapete bene cosa si intende per selezione?

La “selezione” significa sostanzialmente: “una scelta oculata di elementi adatti ad un determinato scopo”¹⁰.

Quindi in parole povere si tratta di una scelta, o meglio, di tutta una serie di scelte che l'allevatore deve compiere per, appunto, scegliere i propri riproduttori, i propri “prodotti”¹¹, scegliere i soggetti da esporre, ecc... La scelta si basa su elementi già noti all'allevatore, che sa bene essere imprescindibili nella razza allevata. Tali elementi possono essere sia estetici, quindi legati al fenotipo, sia in corrispondenza al corredo genetico dei propri riproduttori. La selezione è la base per la conservazione delle razze, ed è quello che non può avvenire in natura, ossia con il meticciamiento¹², dove la selezione è affidata al caso.¹³

Quindi, una volta accoppiati i riproduttori, si metterà in moto tutto l'iter dell'allevamento. La Cavia non ha grosse difficoltà riproduttive, per cui, in poco tempo vi ritroverete con delle belle cucciolate. A quel punto arriverà il momento decisivo, cruciale, di tutto il percorso che fino a quel momento avete seguito... La scelta dei soggetti per portare avanti nel tempo il vostro lavoro, ossia lo scegliere quali esemplari della nuova generazione dovranno restare in allevamento, per poi riprodurre in futuro a loro volta.

Non abbiate paura di sbagliare, tutti hanno sbagliato, tutti continueranno a sbagliare... Pian piano il vostro occhio inizierà a carpire elementi che fino a poco tempo prima restavano celati dalla vostra giustificata inesperienza.

Con il tempo le scelte saranno sempre più azzeccate.

Impossibile spiegare, in questo compendio, tutti gli elementi da tener presenti in una selezione, poiché servirebbe un trattato dedicato... di questo semmai parleremo quindi in un testo a parte.

Questa fase sarà quindi definibile “fase di apprendimento pratico”.

⁹ Il concetto di “base” selettiva o “base di allevamento”. La base è quel “materiale” (inteso come numero di soggetti a disposizione), che l'allevatore sceglie per iniziare una sua linea, una sua selezione, una vera “piattaforma genetica” su cui iniziare a lavorare. - fonte: Vinattieri, 2019, “L'Allevamento si fa con le femmine.”, Rivista di Agraria.org, n. 296 - 15/03/2019

¹⁰ Definizione tratta da: Zingoni U., 1997, “Canaricoltura”, F.O.I., p. 594

¹¹ Quando si parla di “prodotti” di un allevamento, si intende le generazioni future.

¹² In zootecnia, ibridazione tra razze diverse.

¹³ Paragrafo tratto da: Vinattieri F., Tesi di Laurea, Scienze Zootecniche.



Principali Patologie Dermatologiche della Cavia (Cavia porcellus)



Il cosiddetto “porcellino d’India”, è senza dubbio uno degli animali più colpiti da disordini dermatologici. Il motivo è da ricercarsi prevalentemente in due ragioni: alimentazione inopportuna e povera di Vit. C e Parassitosi occulte. La carenza di Vit. C si rende responsabile di diversi sintomi tra i quali l’arruffamento del pelo.

Prima di descrivere le malattie è importante sottolineare che in questa specie esistono delle strutture anatomiche che possono apparire agli occhi inesperti frutto di malattia ma che invece sono del tutto fisiologiche. L’Alopecia Retro-auricolare è ad esempio del tutto fisiologica perché la regione di cute che si trova dietro la faccia esterna del padiglione auricolare è fisiologicamente glabra. Inoltre in questa specie sono presenti delle Pieghe Anali, con abbondante tessuto secernente, che riveste una grande importanza sociale e comportamentale perché utilizzato per marcare il territorio. Questa regione è contraddistinta spesso dalla presenza di residuo della secrezione ghiandolare più o meno solido (talora ceroso) prodotto dalle Ghiandole Perianali che si accumula sui lati delle pieghe anali fisiologicamente. Anche nella Regione Sacrale, o della Groppa, ci sono delle ghiandole odorifere che producono normalmente una secrezione untuosa che talvolta si addensa sul pelo determinando addirittura una placca soda che si rende talora responsabile di pidemite sottostante per l’effetto di un eczema umido. In questi casi è sempre conveniente, dopo un delicato lavaggio con acqua tiepida e saponi neutri della regione, procedere a tricotomia (taglio del pelo) e medicazione con sostanze antisettiche (iodopovidone). La cavia è spesso interessata da parassitosi cutanee. A volte queste sono multiple, vale a dire che sulla pelle dello stesso animale possono convivere più specie di parassiti contestualmente anche se l’animale stesso appare del tutto asintomatico. Nella maggior parte dei casi queste parassitosi rimangono silenti per anni; capita infatti spesso che si mettano secondariamente in evidenza con sintomi chiari quando sussista una condizione immunodepressiva per altra patologia intercorrente. Le malattie parassitarie infatti sono quasi sempre di irruzione secondaria perché verosimilmente riconducibili a stress associato a malattie di cui quelle dentali ed endocrinologiche sono senza dubbio le più diffuse.

Il parassita più frequente è sicuramente l’acaro *Trixacarus caviae* che si moltiplica su tutto il corpo dando lesioni crostose prevalentemente sulle regioni glabre (naso, labbra, orecchie, genitali). I segni clinici, di cui il prurito è senza dubbio il più rappresentativo, insorgono in genere dopo 3-6 settimane dal contagio ma sono moltissimi i soggetti in cui questa parassitosi rimane asintomatica molto a lungo. I sintomi principali sono: prurito feroce con auto-traumatismo da grattamento e rosicchiamento con infezioni batteriche secondarie e possibili sintomi neurologici talora molto intensi, per via del prurito, associati a vocalizzazioni. Questi sintomi a volte sono talmente importanti da indurre apparentemente



HERBIVORE CRITICAL CARE FORMULA DI ALIMENTAZIONE
ASSISTITA PER PICCOLI ERBIVORI INAPPETENTI



Nuovo gusto
mela e banana



Oxbow è distribuita in Italia da Fantoni Srl
Via F.lli Rosselli, 57 Voghera (PV)
info@fantonisrl.net - www.fantonisrl.net

f i @fantonisrl

degli stati convulsivi con crisi epilettiformi intermittenti che sono evocabili anche dal grattamento esercitato del proprietario sulla schiena del soggetto colpito. È sempre bene ricordare che questi acari non sono agenti zoonosici, vale a dire che non possono indurre patologia stabile nell'uovo. Più precisamente, a seguito della manipolazione, alcuni acari possono salire sulle mani del proprietario e tentare di parassitizzarlo. Questo determina a volte la comparsa di bollicine, pomfi e dermatite transitoria. L'acaro in questione infatti non si adatta alla pelle dell'uomo e muore autonomamente in qualche giorno. Certamente però può dare reazioni cutanee più o meno intense anche in funzione di possibili condizioni di ipersensibilità. Normalmente questo acaro si mette in evidenza attraverso l'esame microscopico di raschiati cutanei ma capita molto spesso di non riuscire ad isolarlo. In questi casi conviene sempre ricorrere ad una diagnosi ex juvantibus, vale a dire la conferma di diagnosi corretta basata sulla guarigione a seguito di terapia specifica con ivermectina o selamectina. Dosi e tempi di somministrazione vanno concordati con il Medico Veterinario di riferimento anche per stabilire la necessità o l'opportunità di ricorrere anche a terapie locali (bagni, medicazioni, frizioni, disinfezioni), terapie antibiotiche per combattere le eventuali infezioni batteriche opportunistiche e terapie antinfiammatorie per lenire il prurito. Questo sintomo, malgrado l'efficacia della terapia, può a volte durare per mesi anche dopo guarigione completa.

In questa specie si rilava inoltre con una certa frequenza anche la Pediculosi ad opera di Gliricola porcelli e Gyropus ovalis che decorre nella maggior parte dei soggetti in forma paucisintomatica ma può produrre anche prurito, alopecia ed escare cutanee. Questi parassiti sono spesso evidenti ad occhio nudo soprattutto quando si distribuiscono in zone di pelo di colore scuro. Appaiono infatti come piccoli puntini chiari ed ovalari spesso in movimento. Si localizzano per lo più nelle regioni auricolari e dorsali. Il sospetto diagnostico è affidato all'osservazione diretta ma la diagnosi è riconducibile ad osservazione microscopica di campione di pelo. La terapia si basa sull'utilizzo di ivermectina o prodotti a base di piretro in formulazione spray. Una nota va fatta relativamente all'uso di questi prodotti: se ne raccomanda un utilizzo responsabile e razionale rispettante le indicazioni specifiche. Capita purtroppo infatti di assistere a intossicazione di animali a seguito di un uso smodato di questi efficaci presidi.

Meno comune che in altre specie affini come il cincillà, è sicuramente la Dermatofitosi o tigna. L'agente eziologico più rappresentativo ed isolato è il Trichophyton mentagrophytes che spesso vive indisturbato sul mantello di soggetti portatori asintomatici. In questi può indurre la forma clinica evidente a seguito di fenomeni immunodepressivi evidenziandosi con zone alopeciche confluenti e moniliformi (cosiddette a "Mickey Mouse" perché spesso ricordano testa ed orecchie della sagoma del famoso personaggio della Walt Disney), prurito e croste soprattutto nella regione di testa, palpebre, orecchie, naso, bocca, garrese e dorso. Questa malattia è una zoonosi, vale a dire che è trasmissibile all'uomo. Le più colpite sono le donne, specificatamente le bambine, in cui si manifesta con le classiche lesioni cutanee, multiple, circolari, non pruriginose, con crostosità centrali delimitate da alone iperemico (lesione cosiddetta a "bruciatura di sigaretta") che lasciano spesso, dopo guarigione, aree corrispondenti depigmentate. La diagnosi tanto nella cavia quanto nell'uomo si ha

attraverso l'osservazione microscopica di campioni di pelo e cute o tramite la semina in specifici terreni di coltura (per esempio DTM).

La terapia è topica (creme a base di clotrimazolo, lozioni, bagni con enilconazolo, spugnature con miconazolo e frizioni con clorexydina o iodopovidone) quando si rileva una singola e circoscritta lesione ma deve esser anche sistemica (itraconazolo, ketoconazolo, griseofulvina per via orale) quando se ne ravveda la necessità per lesioni multiple, diffuse e disseminate.

Le terapie devono riguardare tutti i soggetti conviventi per evitare re-infezioni cosiddette "a ping-pong". Inoltre è sempre indispensabile correggere i fattori predisponenti come scarsa igiene, alimentazione inopportuna, sovraffollamento, ecc.

I trattamenti devono durare a lungo e protrarsi per almeno 2 settimane dopo la completa remissione clinica o comunque dopo 2 risultati negativi, a distanza di 1 settimana l'uno dall'altro, di colture micotiche eseguite da laboratori specializzati.

Anche l'Ipovitaminosi C può determinare, tra gli altri (abbattimento, anoressia, blocco gastro-intestinale, disturbi gastroenterici, alterato sviluppo di ossa, muscoli e tessuti in generale, atassia



locomotoria, ottundimento del sensorio, emorragie spontanee orali, mialgie e zoppie con articolazioni dolenti e tumefatte, vocalizzazioni per dolori articolari), anche sintomi dermatologici quali l'arruffamento del pelo. Questo si verifica soprattutto quando ci si trova di fronte a forme di ipovitaminosi subcliniche sub-acute/croniche che peraltro sono le più frequenti. Naturalmente in questi casi spessissimo insorgono affezioni secondarie opportunistiche come rogna (acariasi), tigna (dermatofitosi) e piodermiti batteriche. Naturalmente il consiglio rimane sempre quello di informarsi della corretta alimentazione di questo animale prima di valutarne l'adozione e l'allevamento per prevenire i disturbi piuttosto che curarli.

Altra patologia dermatologica molto diffusa è la Pododermatite, vale a dire l'infiammazione e l'infezione delle regioni rispettivamente palmari delle mani e plantari dei piedi. Malgrado sembri una malattia banale, al contrario, ha spesso esito fatale e la prognosi è sempre riservata. Le lesioni vanno da ipercheratosi ed eritema associate a dolore moderato fino ad arrivare ad ulcere profonde con infezioni secondarie opportunistiche da *Staphylococcus aureus*, amiloidosi, necrosi massiva di tessuti profondi, osteomielite, setticemia e morte. Questa affezione è favorita da predisposizione genetica, obesità, ipovitaminosi C, sovraffollamento, lettiera inopportuna, predisposizione anatomica (osso navicolare), scarsa igiene, patologie concomitanti, atassia, onicogrifosi (con sovraccrescita ungueale), fondo della gabbia in rete, ecc. Come sempre è indispensabile evitare i fattori predisponenti e tagliare con regolarità le unghie che dovessero crescere esageratamente ma, nel caso la pododermatite fosse già in atto, si consiglia una terapia aggressiva locale (scrub chirurgico e curettage regolare, medicazione, fasciatura) e sistemica (antibiotici, antinfiammatori, integratori, Vit. C) unitamente alla stabulazione su fondo morbido ed asciutto sostituito con regolarità (traversine assorbenti o asciugamani).

Nella cavia ha una certa frequenza la Cheilite, vale a dire l'infiammazione con infezione batterica della commissura delle labbra soprattutto a livello del filtro. L'eziologia è multifattoriale: odontopatie e radiculopatie (rispettivamente malattie dentali e delle radici dei denti), beverino inopportuno e danneggiato, atteggiamento polidipsico psicogeno, comportamenti stereotipati e stress, morsi ripetuti di sbarre e porzioni dure della gabbia, ipovitaminosi C, alimenti e/o lettiera abrasivi, assunzione di alimenti muniti di spine vegetali, Poxvirus, *Staphylococcus aureus* e altri batteri opportunistici. La terapia prevede la correzione della gestione con l'eliminazione dei fattori predisponenti e la detersione, disinfezione e medicazione (pomate antisettiche a base di sulfadiazina argentea o cloranfenicolo applicate 2-3 volte al dì per almeno 2 settimane) della parte unitamente alla somministrazione di terapia sistemica (antibiotici, antinfiammatori, Vit. C, integratori alimentari).

Altra malattia batterica è associata all'insorgenza di Ascessi cutanei e sottocutanei che generalmente sono riconducibili a lesioni traumatiche (morsi, graffi e contusioni) che consentano la penetrazione di batteri al di sotto dello strato epidermico e che appaiono come tumefazioni cutanee calde, dolenti, fluttuanti ad insorgenza molto rapida. Ciò che si forma è solitamente una raccolta



purulenta circoscritta da una capsula fibrosa che si aggredisce terapeuticamente attraverso l'asportazione chirurgica totale o il drenaggio (incisione e medicazione) in anestesia generale e la somministrazione di terapie sistemiche complesse (antibiotici ed antinfiammatori, integratori alimentari).

Trattamento a parte meritano gli Ascessi odontogenici, vale a dire quelli generalmente facciali che si formano da infezioni batteriche originantesi dalla radice dei denti. La cavia ha infatti tutti i denti a crescita continua che per motivazioni genetiche, alimentari, traumatiche e metaboliche, possono crescere sia nella loro componente coronale (vale a dire la porzione di dente visibile) lesionando così i tessuti molli (guance, lingua, gengive), che nella parte radicolare (cioè nella porzione di dente infissa nelle ossa di mandibola e mascella) che lesiona soprattutto i tessuti ossei facciali. L'allentamento dentale, unitamente all'infiltrazione nel periodonto di saliva, batteri e residui alimentari, dà spesso il via alla formazione di ascessi odontogenici che devono sempre essere affrontati chirurgicamente in stato di anestesia generale: asportazione totale associata talvolta a marsupializzazione, medicazioni costanti e terapie sistemiche con antibiotici ed antinfiammatori. La diagnosi si basa su osservazione diretta, esplorazione della cavità orale con otoscopio, ago-fissione e citologia, radiografie o TAC del cranio. Una volta individuata l'origine, va affrontato e risolto il complesso dei fattori predisponenti e naturalmente va sempre associato anche un intervento ortodontico. Va sempre sottolineato che in questa specie sussiste una estrema sensibilità della flora batterica intestinale agli antibiotici: non van-



Il parassita più frequente è sicuramente l'acaro *Trixacarus caviae* che si moltiplica su tutto il corpo dando lesioni crostose prevalentemente sulle regioni glabre (naso, labbra, orecchie, genitali). I segni clinici, di cui il prurito è senza dubbio il più rappresentativo, insorgono in genere dopo 3-6 settimane dal contagio ma sono moltissimi i soggetti in cui questa parassitosi rimane asintomatica molto a lungo. I sintomi principali sono: prurito feroce con auto-traumatismo da grattamento e rosicchiamento con infezioni batteriche secondarie e possibili sintomi neurologici talora molto intensi, per via del prurito, associati a vocalizzazioni.

no mai somministrati per via orale betalattamici (penicilline e cefalosporine), macrolidi e tetracicline. Queste molecole, ove necessario, devono essere somministrate solo per via parenterale e sotto stretto controllo del Medico Veterinario. Gli antibiotici più utilizzati per via orale rimangono il metronidazolo e i chinoloni.

La Malocclusione dentale nella cavia è un rilievo frequente ed apre la porta a tante condizioni morbose cutanee tra cui la Linfadenite Cervicale (tumefazione sottomandibolare, spesso calda, dolente, monolaterale, alopecica e soda riconducibile ad infezione a carattere suppurativo del linfonodo locale che si trasforma in un vero e proprio ascesso e come tale va trattato) e la Dermatite Umida del Mento e della Gola che si associa ad intensa scialorrea, difficoltà nella prensione del cibo e all'assunzione e consumo dello stesso. In tutti questi casi la terapia deve partire dalla correzione del o dei fattori che hanno generato la malocclusione e si affronta con limature periodiche e razionali della tavola dentaria dopo ispezione diretta e radiografica della dentatura.

Nel porcellino d'India alcune tumefazioni cutanee possono avere eziologia neoplastica, tra queste la più comune è il Tricofolliculoma, che è un epitelioma benigno delle cellule basali a localizzazione prevalentemente lombo-sacrale e la cui diagnosi è istologica post exeresi chirurgica in anestesia locale o generale (in funzione dell'estensione).

Altra neoplasia di comune riscontro è il Carcinoma mammario che, come in altre specie, è un tumore maligno che insorge a partire dalle cellule acinari mammarie, che può colpire anche individui di genere maschile e che prevede un approccio chirurgico aggressivo dopo aver effettuato radiogrammi toracici ed ecografia addominale per escludere fenomeni metastatici intercorrenti.

Altra comunissima causa di dermatopatia, ma che in questo caso colpisce soltanto gli individui di genere femminile e che si caratterizza dall'evidenza di alopecia bilaterale simmetrica soprattutto lombosacrale, è la Alopecia da Cisti Ovariche. Questa è una dermatopatia ad eziologia ormonale che ha un'elevatissima incidenza (fino al 100% degli individui anziani), si associa alla formazione di cisti ovariche multiple o singole che raggiungono diametri importanti (anche fino a 8 cm di diametro), mono o bi-laterali e che producono corredi sintomatologici variegati: distensione addominale, blocchi gastroenterici ricorrenti e recidivanti, abbattimento ed anoressia, disfagia e vocalizzazioni, disturbi gastroenterici ed alopecia simmetrica non pruriginosa (se le cisti sono funzionali). La diagnosi avviene attraverso il segnalamento, l'anamnesi, la palpazione addominale e si conferma attraverso l'indagine ecografica. La terapia prevede l'ovarioisterectomia, vale a dire l'asportazione di utero ed ovaie in anestesia generale. In alcuni casi è consigliata la centesi eco-guidata delle cisti alcuni giorni prima dell'intervento chirurgico per dar modo all'animale di riacquistare una condizione clinica migliore atta alla minimizzazione dei rischi anestesilogici e chirurgici.

Cyber Expo Crowdfunding For Ucraina

VALERIO MIGLIASSO



Nei mesi di luglio / agosto ANAC ha organizzato una Cyber Expo per raccogliere fondi a favore dell'omologo club ucraino. Il presidente di tale club Vladislav Myrnyi, in qualità di giudice internazionale riconosciuto dall'Entente Europeenne, si è reso disponibile a giudicare le cavia nonostante i mille problemi che stanno affrontando lui e il suo popolo ogni giorno.

Alla nostra iniziativa hanno aderito fin da subito anche molti amici allevatori esteri che ci hanno onorato con la loro presenza e assieme agli allevatori italiani han permesso di raccogliere un bel gruzzolo che è stato interamente devoluto all'Ukrainian Cavy Club.

1° BEST IN SHOW; BOB-21 SV-22 DKCH MSCH SCH VIBYS DORA YAKI, sheltie gold e white
prop. **Lena Tysk**

2° BEST IN SHOW: EWOKS CAPRICCIO, skinny cream d.e. – prop. **Pierluigi Simonini**

3° BEST IN SHOW: FIONA GENTLE TOUCH, crested cream p.e. – prop. **Michal Sviatko**

Oltre le categorie classiche in questa Expo abbiamo creato classi ulteriori con questi vincitori:

categoria COPPIE

MINERVA FUNNY LONGHAIRS & KOGONG FUNNY LONGHAIRS: lunkarya – prop. **Emanuela Zincone**

JUNGLE GUINEA PIG MUCCA CAROLINA & JUNGLE GUINEA PIG PO: us teddy

prop. **Zaira Sabattina**

Categoria GRUPPO

SNOW DI CAVIE TRINACRIA + ANGEL DI CAVIE TRINACRIA + ANGELINA DI CAVIE TRINACRIA: english shorthair California – prop. **Federica Montalbano**

PISOLO LE CAVIE DI LALLI E LOLLO + NINA LE CAVIE DI LALLI E LOLLO + BING LE CAVIE DI LALLI E LOLLO: skinny – prop. **Emanuela Pallonetto**

Categoria MAMMA con CUCCIOLI

EWOKS BIANCHINA e cucciolo: skinny – prop. **Emanuela Pallonetto**

Categoria SUPERBABY (meno di 3 mesi)

VIBYS CAVANI: sheltie – prop. **Lena Tysk**

Categoria VETERANI (più di 3 anni)

OLIVER CALI from Micky: english shorthair California – prop. **Veronica Rabbi**



FEELING GOOD SOFFICE LETTIERA DI CARTA IN FIBRE VEGETALI, INDICATA PER TUTTI I RODITORI.

- naturale
- ideale nel caso di soggetti allergici e durante il decorso post-operatorio
- in fibre vegetali: naturali, sicure e atossiche
- realizzata con carta di qualità da bustine del tè e da filtri di caffè extra-assorbenti



Feeling Good è un marchio di Fantoni Srl
Via F.lli Rosselli, 57 Voghera (PV)
info@fantonisrl.net - www.fantonisrl.net

f i @fantonisrl







ANDREA KROFTOVA

(CZECH REPUBLIC, JUDGE)

Born in a small village in a heart of czech Highlands, I relived my childhood surrounded by animals on my grandfather's farm. My love of small animals dates since these times. I'm living in our capital city Prague now with my husband Martin, little daughter Timea and our little hairless dog beauty – Pinky, our foundling.

Norick Metropol (gold aguti rex) was our first purebred cavy. We got it in 2002 and our caviary "AndyMar" starts since that year. Over the years we have raised rexes and smooths in different colours and paintings.

The next chapter of our breeding are naked cavies. We bred skinnies since 2003 and baldwins since 2004. The baldwins imported in 2004 from the USA were the first breeding group in the central Europe :)

We presented our cavies on EE shows from 2004 (24. European Show, Prague) – AndyMars' cavies show off the titles EE masters and EE champions. We presented AndyMars' family cavies in many countries (Austria, Germany, Belgium, England, France, Netherlands, Poland, Russia, Slovakia, Switzerland) as well. We're so proud, cavies "made in" AndyMar family live in Austria, Germany, Belgium, France, Netherlands, Poland, Russia, Slovakia, Slovenia, Sweden, Spain etc.

I became a member in 2002 and I'm a President of Czech cavy club since 2003. I reached International purebred judge status in 2008 and since then I expand my knowledge and experience on the annual EE cavy judge seminars. I'm a co-author of the Czech guinea pig standard. I have judged cavies all over the Czech republic and I very pleased and honoured to be invited to judge exhibitions in the Austria, Belgium, Finland, France, Germany, Italy, Netherlands, Norway, Poland, Portugal, Russia, Slovakia, Sweden, Spain, Ukraine etc. I'm very grateful first of all to my family, that I can be a piece of cavy world. I'm very proud to judge in Italy again.




Sono nata in un piccolo villaggio nel cuore delle Highlands ceche, ho rivissuto la mia infanzia circondata dagli animali nella fattoria di mio nonno. Il mio amore per i piccoli animali risale a questi tempi. Ora vivo nella nostra capitale, Praga, con mio marito Martin, la piccola figlia Timea e la nostra bella cagnolina senza pelo – Pinky, la nostra trovatella.

Norick Metropol (gold aguti rex) è stata la nostra prima cavia di razza pura. L'abbiamo presa nel 2002 e il nostro allevamento "AndyMar" inizia da quell'anno. Nel corso degli anni abbiamo allevato rex e peli lisci in diversi colori e marcature.

Il prossimo capitolo del nostro allevamento sono le cavie nude. Abbiamo allevato skinny dal 2003 e baldwin dal 2004. I baldwin importati nel 2004 dagli USA sono stati il primo gruppo riproduttivo nell'Europa centrale.

Abbiamo presentato le nostre cavie alle fiere EE dal 2004 (24. European Show, Praga) – le cavie di AndyMars ottenendo i titoli EE masters e EE champions. Abbiamo presentato le cavie della famiglia AndyMars anche in molti paesi (Austria, Germania, Belgio, Inghilterra, Francia, Olanda, Polonia, Russia, Slovacchia, Svizzera). Siamo così orgogliosi, le cavie "made in" della famiglia AndyMar vivono in Austria, Germania, Belgio, Francia, Paesi Bassi, Polonia, Russia, Slovacchia, Slovenia, Svezia, Spagna ecc.

Sono diventato membro nel 2002 e sono Presidente del Czech Cavy Club dal 2003. Ho raggiunto lo status di giudice internazionale di razza pura nel 2008 e da allora ho ampliato la mia conoscenza ed esperienza sui seminari annuali di giudice di cavia EE. Sono un coautore dello standard della cavia ceca. Ho giudicato cavie in tutta la Repubblica Ceca e sono molto lieta e onorata di essere invitata a giudicare mostre in Austria, Belgio, Finlandia, Francia, Germania, Italia, Olanda, Norvegia, Polonia, Portogallo, Russia, Slovacchia, Svezia, Spagna, Ucraina ecc. Sono molto grata prima di tutto alla mia famiglia, che mi permette di essere parte del mondo delle cavie. Sono molto orgogliosa di giudicare di nuovo in Italia.



ESPOSIZIONE DI AUTUNNO





podio gruppo 1

Il giorno 13 Novembre 2022, si è svolta in collaborazione con EsotikaPetShow in quel di Busto Arsizio (Va) la nostra esposizione con giudizio autunnale, ospite d'eccezione la Sig.ra Giudice Andrea Krofktova dalla Repubblica Ceca, che ha svolto un lavoro impeccabile di giudizio, mettendo a nostra disposizione tutto il suo sapere, la sua esperienza e la sua gentilezza.

Le cavie iscritte a catalogo erano 58, quelle effettivamente presentate sono state 38, ovviamente gli imprevisti dell'ultimo minuto hanno ridotto il numero dei soggetti, ma non era la quantità che ci interessava particolarmente, ma la "qualità" dei soggetti esposti che avrebbero dato la misura del livello dell'allevamento italiano ad un giudice straniero.

I miei ringraziamenti dovuti, vanno ai soci che abitando nelle vicinanze della location, si sono prestati a lavorare nell'allestimento e nello smontaggio, Simona Gaveri, Serena Rubatto, Andrea Ferraris, il nostro impagabile impeccabile Sig. Segretario Valerio Migliasso, il CD tutto per il lavoro di preparazione, Giuseppe Pileio sempre presente ed operativo, Emma Taddia assistente al giudice ed interprete. Ringrazio infine gli allevatori che hanno esposto i loro soggetti mettendosi in gioco, in un giorno di confronto e condivisione che ci aiuta a crescere e ci regala giornate allegre di vita sociale.

Sperando di non aver dimenticato nessuno passo ad esporre i risultati e le classifiche:

Gruppo: 1 shorthair (monocolore)

Serie Agouti:

1° class. Katty von den Sùdtiroler Meeris (goldagouti) 96 punti prop. Serena Rubatto

Serie Red/Yellow:

1° class. Legs home Madame (cream d.e.) 97 punti c.a.c 1°B.O.B. 2° B.O.G. prop. Andrea Ferraris

2° class. Jungle Guinea Pig Serena (white p.e.) 97 punti c.a.c. 2°B.O.B. 3° B.O.G. prop. Massimo La Camera.

3° class. Clarabella dell'Allegra Fattoria (cream d.e.) 96,5 punti prop. Valerio Migliasso.

Serie California:

1° class. Leg's Home Regina (white california black) 97 punti c.a.c.1°B.O.B. 1°B.O.G. 3° Best in Show. prop. Andrea Ferraris.

2° class. Leg's Home Ultimo (buff california black) 96 punti prop. Andrea Ferraris.

3° class. Ice del Castello dei Pilar (white california black) 95 punti c.a.c. prop. Giuseppe Pileio.

Foto 3

Gruppo: 2 Longhair

Peruviane:

1° class. Kimberly della Pettinenga (white california black) 96,5 punti c.a.c. 1°B.O.B. 1° B.O.G. prop. Emma Taddia.

Alpaka:

1° class. Joker delle Gemme Preziose (white satin) 95 punti c.a.c. 2° B.O.B. 2°B.O.G. prop. Emma Taddia.

Foto 5

1° class. Charlie (cream california black) 96 punti 1° B.O.B e 2°B.O.G. prop. Simona Giaveri.

2° class. Brandy (goldagouti) 95 punti 3° B.O.B. prop. Simona Giaveri.

3° class. Guinea Dream Leana (white california cioccolato) 94 punti prop. Emma Taddia.

Foto 6

Texel:

1° class. Jungle Guinea Pig Dancing Queen (gold & white) 95 punti 1° B.O.B. 3° B.O.G.

prop. Zaira Sabattini.

2° class. Fantomas from Versja (red california black) 94 punti 2° B.O.B. prop. Simona Giaveri.

Foto 7

Gruppo 3 rought coat:

Skinny:

1° class. Ewoks Peggy (red black white) 96,5 punti c.a.c. 1° B.O.B. prop. Emanuela Pallonetto.

2° class. Pisolo di Lalli e Lollo (goldagouti) 96,5 punti c.a.c. 2° B.O.B. BEST MALE. prop. Emanuela Pallonetto.

3° class. Bing di Lalli e Lollo (white d.e.) 96 punti c.a.c. 3° B.O.B. prop. Emanuela Pallonetto.

Foto 8

Us Teddy:

1° class. Havana del Castello dei Pilar (orangeagouti orange e white) 97,5 punti c.a.c. 1° B.O.B. 1° B.O.G. 1°

Best in Show BEST FEMALE prop. Valerio Migliasso.

2° class. Yin e Yang del Castello dei Pilar (black & white) 96,5 punti 2° B.O.B. prop. Giuseppe Pileio.

3° class. Orso dell'Allegra Fattoria (black gold & white) 96,54 punti 3° B.O.B. prop. Valerio Migliasso.

Foto 9

Crested:

1° class. Princesse del Castello dei Pilar (cream d.e.) 97,5 punti 1° B.O.B 2°B.O.G. Best Baby, Best Made in Italy, 2° Best in Show. prop. Giuseppe Pileio.

2° class. Shalì dell'Allegra Fattoria 97 punti c.a.c. 2° B.O.B. 3°B.O.G. prop. Valerio Migliasso.

3° class. Leg's Home Sophia (goldagouti solid) 96,5 punti c.a.c. 3°B.O.B. prop. Andrea Ferraris.

Foto 10.

Alla prossima esposizione in primavera. Zaira Sabattini



podio Alpaca



podio Skinny



Podio California



podio gruppo 1



Gruppo Expo di Busto



INTEGRATORI PER IL BENESSERE GENERALE
FONDAMENTALE LA VITAMINA C DA FORNIRE REGOLARMENTE





Oxbow è distribuita in Italia da Fantoni Srl
Via F.lli Rosselli, 57 Voghera (PV)
info@fantonisrl.net - www.fantonisrl.net




@fantonisrl





Podio Teddy



Gruppo di lavoro



Podio Best



INTEGRATORI PER IL BENESSERE GENERALE
FONDAMENTALE LA VITAMINA C DA FORNIRE REGOLARMENTE





Oxbow è distribuita in Italia da Fantoni Srl
Via F.lli Rosselli, 57 Voghera (PV)
info@fantonisrl.net - www.fantonisrl.net

[f](#) [i](#) [@fantonisrl](#)












Podio gruppo 2



Podio Satin



Podio Texel



SIMPLE REWARDS

Deliziose leccornie naturali a base di fieno, frutta e verdura

Chi dice che i dolcetti non possono essere sia sani che deliziosi?

I dolcetti Simple Rewards sono realizzati con ingredienti genuini e nutrienti come frutta e verdura, erbe aromatiche e fieno ricco di fibre, salutari a tal punto che possono essere introdotti nella dieta quotidiana dei piccoli erbivori. Disponibili in nove irresistibili varietà, le nostre prelibatezze forniscono l'occasione ideale per la ricompensa,

l'arricchimento e per rafforzare il legame con il proprio "PET".

Caratteristiche:

- Salutare frutta liofilizzata
- Senza coloranti o conservanti
- Completamente naturale
- Senza zucchero
- Piccole porzioni
- Divertente fonte di arricchimento



La linea Oxbow Animal Health è distribuita da Fantoni srl - www.fantonisrl.net info@fantonisrl.net





Ecco qui la lista aggiornata dei membri ANAC 2023

PIEMONTE

- allevamento: Cavie del Mombellese
allevatore: Barone Angelo
razze allevate: US teddy, sheltie
città: Mombello di Torino (TO)
contatto: +393479398924

- allevamento: Cavie del Musiné
allevatore: Guerra Simone
razze allevate: english shorthair, US teddy
città: Caselle (TO)
contatto: +393926750632

- allevamento: L'Allegria Fattoria
allevatore: Migliasso Valerio + Penone Andrea
razze allevate: english shorthair, US teddy, english crested
città: San Damiano d'Asti (AT)
contatto: +393392038222

- allevamento: Le Cavie della Sere
allevatore: Rubatto Serena
razze allevate: US teddy, skinny, english shorthair
città: Fontanetto Pò (VC)
contatto: +393515606271

- allevamento: L'Arca di Simone
allevatore: Martinello Fabio
razze allevate: US teddy, peruviane
città: Castiglione Torinese (TO)
contatto: +393468133906

LIGURIA

- allevamento: Ally's Farm
allevatore: Chiarelli Alice
razze allevate: english shorthair, english crested, US teddy
città: Camogli (GE)
contatto: +393895105099



• allevamento: Le Cavie di Lalli e Lollo
allevatore: Pallonetto Emanuela
razze allevate: skinny, english shorthair, US teddy
città: Genova
contatto: +393281027284

LOMBARDIA

• allevamento: Le cavie di Villa Sant'Enrico Farm
allevatore: Airaghi Tommaso
razze allevate: stand by
città: Corbetta (MI)
contatto: +393470002412

•allevamento: Cavie Gemme Preziose
allevatore: Vincitorio Elisa
razze allevate: US teddy
città: Cenate Sotto (BG)
contatto: +393479362119



• allevamento: Leg's Home
allevatore: Ferraris Andrea
razze allevate: english shorthair, english crested
città: San Giorgio di Lomellina (PV)
contatto: +393476455502

• allevamento: Barbe a Papà
allevatore: Messedaglia Alessandro
razze allevate: english shorthair, US teddy, peruviana, alpaca
città: Lugana Sirmione (BS)
contatto: +393392036657

•allevamento: Caviotti Tenerosi
allevatore: Giaveri Simona
Razze allevate: alpaca, merino, texel, coronet, sheltie, peruviana
Città: Milano
Contatto: +393517766165

• allevamento: Moschino Cavy
allevatore :Di Cesare Alessia
razze allevate: Skinny
città: San Giuliano Milanese (MI)
contatto: +393347141837

• allevamento: Cavie sul Serio
allevatore: Falardi Luca
razze allevate: peruviana, alpaca
città: Seriate (BG)
contatto: +393474525780

•allevamento://///
allevatore: Marnati Edoardo Massimo
razze allevate: english shortair
città: Gallarate (VA)
contatto: +393201423928

VENETO

• allevamento: Le Bestioline di Versja
allevatore: Rabbi Veronica
razze allevate: english shorthair, peruviana, alpaca, sheltie, texel, coronet, merino
città: Borgoricco (PD)
contatto: +393495952062

• allevamento: Porcellini Volanti
allevatore: Tombacco Martina
razze allevate: skinny
città: San Donà di Piave (VE)
contatto: +393240519706

•allevamento: Cavie Fiume Brenta
allevatore: Todesco Diego
razze allevate: english shorthair, us teddy, abissina, rex, coronet, peruviana, alpaca
città: Tezze sul Brenta (VI)
contatto: +393281454131



EMILIA ROMAGNA

- allevamento: Guinea Dream
allevatore: Taddia Emma
razze allevate: peruviana, alpaca
città: Corlo (FE)
contatto: +393333527942

- allevamento: Ewok's Cavy
allevatore: Simonini Pierluigi
razze allevate: skinny, english shorthair
città: Camposanto (MO)
contatto: +393316531809

- allevamento: So Furry
allevatore: Soncini Vittoria
razze allevate : Skinny, US teddy, CH teddy, english shorthair
città: Reggio Emilia
contatto:+393458429116

- allevamento: Max's House
allevatore: Scialdone Massimiliano
razze allevate: us teddy
città: Morciano di Romagna (RN)
contatto:+393298734830

TOSCANA

- allevamento: Susacchiolandia
allevatore: Floris Rosa
razze allevate: english shorthair
città: Pisa
contatto: +393499758249

- allevamento: Il Castello dei Pilar
allevatore: Pileio Giuseppe
razze allevate: english shorthair, US teddy
città: Maggiano (LU)
contatto: +393293052381



- allevamento: //
allevatore: Vinattieri Federico
razze allevate: stand by
città: Capraia e Limite (FI)
contatto: +393332524389

LAZIO

- allevamento: Le Cavia Della Selvotta
allevatore: Mitra Daniele
razze allevate: US teddy
città: Roma
contatto +393428684980

- allevamento: Guinea Pig Paradise
allevatore: Berto Marco
razze allevate: english shorthair, US teddy, peruviana, alpaca, sheltie, texel, coronet, merino, CH teddy, rex lunkarya
città: Civita Castellana (VT)
contatto: +393393692234

- allevamento: Rodents Farm
allevatore: Pagliei Luigi e Giampietro
razze allevate: english shorthair
città: Giuliano di Roma (FR)
contatto: +393421554264

- allevamento: Jungle Guinea Pig
allevatore: Sabattini Zaira
razze allevate: english shorthair, US teddy, peruviana, alpaca, sheltie, texel, coronet, merino
città: Rocca Priora (RM)
contatto: +393478481588

- allevamento: Dolci Batuffoli
allevatore: Zincone Emanuela
razze allevate: skinny, english shorthair, lunkarya
città: Ardea (RM)
contatto: +393922569008

• allevamento: Snow Paws
allevatore: Aller Alessandra
razze allevate: sheltie, english shorthair, coronet
città: Roma
contatto: +393397318284

• allevamento: Laila Paradiso
allevatore: D'Ortenzi Oriana
razze allevate: texel, peruviana, alpaca
città: Guidonia (RM)
contatto: +393477787201

• allevamento: Mondo Penny
allevatore: La Camera Massimo
razze allevate :english shorthair
città: Roma
contatto: +393406136366

• allevamento: Hemi Chins & Co.
allevatore: Nati Andrea
razze allevate: skinny
città: Roma
contatto: +393927367437

BASILICATA

• allevamento: Le cavie del Roseto
allevatore: Gallipoli Beata
razze allevate: sheltie, coronet, merino, texel
città: Potenza
contatto: +393406479059

CAMPANIA

• allevamento: La Concagua
allevatore: De Martino Danilo
razze allevate: US teddy
città: Napoli
contatto: +393665416489



SICILIA

• allevamento: Trinacria
allevatore: Montalbano Federica
razze allevate: skinny, english shorthair, US teddy, sheltie, coronet, merino
città: Palermo
contatto: +393926155935

• allevamento :Timon & Pumba
allevatore : Zenina Elena
Razze Allevate: Skinny, US Teddy ,texel, english shorthair, alpaca, peruviana
città: Trapani
contatto: +393277710904

CALABRIA

• allevamento//
allevatore: Butera Massimo
razze allevate:
città: Lamezia Terme (Cz)
contatto: +393281264451

PUGLIA

• allevamento: Angels Among Rose
allevatore: Prosepe Consilia
razze allevate: skinny, carrier skinny
città: Ginosa (TA)
contatto: +393511568613





SNACK NATURALI DI VARI GUSTI PER DELIZIARE LA TUA CAVIA

Oxbow è distribuita in Italia da Fantoni Srl
Via F.lli Rosselli, 57 Voghera (PV)
info@fantonisrl.net - www.fantonisrl.net

@fantonisrl

**Veterinari esperti
in animali esotici
che seguono i nostri
allevamenti
per cui ci sentiamo
di raccomandarli**



ABRUZZO

BASILICATA

CALABRIA

CAMPANIA

Biagio Chianese

Clinica Veterinaria Zoomivet - via Circumvallazione esterna 96, 80100 Casoria NAPOLI tel. 3921520902
(lun- merc-ven 10/19:30 ; mart-giov 16/19:30 ; sab 10/17:30 ; domenica chiuso)

Dario D'Ovidio

Corso Umberto 1 107, 80038 Pomigliano D'Arco NAPOLI tel. 0818847351 – 3939555580 - 3332380533

Emilio Noviello

Castellamare di Stabia tel. 3386153155

EMILIA ROMAGNA

Samuele Carli

Ambulatorio Veterinario Dott. Samuele Carli – via Pontegradella 89, 44123 FERRARA tel. 3405925760 (lun-merc-giov-ven-sab 9/13, lun-mart-merc-ven 16/20, domenica chiuso)

Paolo Parmeggiani

Clinica Veterinaria Formiginese – piazza del Tricolore 11/12, 41043 Formigine MODENA tel. 0598396263
Urgenze 24h tel. 3205322439

FRIULI VENEZIA GIULIA

Alessandro Bellese

Ambulatorio Veterinario Schiavi – via Gæta 84, 33100 UDINE
Ambulatorio Veterinario Dr. Paola Puiatti – via Suor Serafina Gregoris 20, 33080 Fiume Veneto PORDENO-NE
Clinica Veterinaria Madonna di Rosa – via Rosa 1, 33038 San Vito al Tagliamento PORDENONE
tel. 3394359539 (solo su appuntamento) 24H

Rudy Lizzi

Clinica Campo Marzio tel. 3460476661

LAZIO

Tommaso Collarile

Centro Veterinario Gregorio VII – piazza di Villa Carpegna 52, 00165 ROMA tel. 3491823727 Aperto 24h

Carla Genovese

Veterinaria freelance zona Aprilia – Latina – Roma tel. 3922219007

Gianluca Marchetti

Clinica Veterinaria Guidonia – via dell' Universo18, 00012 Guidonia ROMA tel. 3472909036
(lun-sab 9/19:30 dom-festivi 9:30/18)

Alessandro Melillo

CVRS (Centro Veterinario Roma Sud) – via Pilade Mazza 24, 00173 ROMA tel. 067236171

(lunedì- mercoledì-giovedì)

CVG (Centro Veterinario Giancolese – via Lorenzo Valla 25b, 00152 ROMA tel. 3206657973 (martedì- giovedì)

Fabio Pelicella

Ambulatorio Veterinario Pelicella – via Latina 96, 00034 Colleferro ROMA tel. 069701558

(lun.ven. 10/13 – 16/19, sabato 10/12, domenica chiuso)

Paolo Selleri

CVS (Centro Veterinario Specialistico) – via Sandro Giovannini 51/53, 00137 ROMA tel. 3385407051 Aperto 24h

Maristella Zambelli

Veterinaria itinerante zona Roma/Latina/Frosinone tel. 3479177311

LIGURIA

Cristina Fellini e Sabrina Sinisi

Clinica Veterinaria Foce – via E.Baroni 26r, 16129 GENOVA tel. 010593949 Aperta 24h

LOMBARDIA

Michela Raiteri

frazione Falcero 43, 13825 Valle Mosso BIELLA tel. 015737889 (lun-ven 24h)

Luca Re

Ambulatorio Veterinario Santa Rita – via Ambrogio Binda 33, 20143 MILANO tel. 0297382078 (lun-ven 10/13 – 15/19, sab 10/13) per EMERGENZE fuori orario tel. 3519842266

Tiziana Rossi

Clinica Veterinaria Isola Verde – via Marco Aurelio 49, 20127 MILANO tel. 022870429
(lun-sab 10/19:30, dom e festivi 10/18:30) Urgenze 24h tel. 3474620513

Vincenzo Sapelli
corso Torino 33, 27029 Vigevano PAVIA tel. 0381319292 (lun-ven 16:30/20, sab 10/12)

MARCHE

MOLISE

PIEMONTE

Claudio Aimone e Martina Chiappini
Ambulatorio Veterinario Associato Chiappini Aimone – strada per Ciconio 3, 10080 Ozegna TORINO
tel. 3343102509 – 3396015676

Luca Bianco
Veterinario itinerante zona Torino e aree limitrofe – piazza Camillo Riccio, 14014 Montafia ASTI tel. 3426238852
(lun-ven 09/19, sab 09/13)

Ambulatorio Veterinario Croce Azzurra
via Al Forte 8, 12073 Ceva CUNEO tel. 0174704182 – 0174722352

Renato Lofiego
Clinica Veterinaria Arca Group – Alpignano tel. 0119663990 aperta 24h

Alessandro Viale
Corso Savona 52, 14100 ASTI tel. 3388378976 (lun-ven 15/19, sab 09/12)

PUGLIA

Monica Di Bari
Ambulatorio Veterinario Animali Esotici – via Giovanni Paolo I 6/Q – 6/R, 70124 BARI tel. 3298258843
(lun-sab 10/13 – 16/20 su appuntamento)

Alessandro Frate
Clinica Veterinaria Citta’ di Bari – via Michele Galiani 7 a/b, 70125 BARI tel. 0805568934 – 3490750638
aperta 24H

SARDEGNA

SICILIA

Marco Di Giuseppe
Veterinario itinerante zona PALERMO e provincia. tel.3481135412 (lun-ven 10/18)

Vincenzo Ricotta
Centro Medico Veterinario Gaia – via P. Scaglione12, 90145 PALERMO tel.0912512463

Antonino Schifano
Centro Medico Veterinario TrapaniVet – via Marsala 319, 91100 TRAPANI tel. 3920333905

TRENTINO ALTO ADIGE

TOSCANA

Riccardo Gherardi cell.3403408022
Ambulatorio Veterinario Associato D.ssa di Gregoli e D.ssa Tomei Alessi – via Sarzanese 2737,
55100 Santa Maria a Colle LUCCA tel. 0583327183 (lun-ven 09/19, sab 09/17, dom 10/12)

Saverio Meini cell. 3333781907
Vet Hospital H24 Firenze – via dei Vanni 25, 50142 FIRENZE tel. 0552322025

Daniele Petrini cell. 3487834744
Ospedale Veterinario San Concordio – via Mario Ingrassia 67, 55100 LUCCA tel. 0583582351 (24h)
Studio Veterinario Associato Dr.ssa Chiara Rossini e Dr.ssa Giada Silvestri – via Livornese 24, 56100 PISA
tel. 05040612

Marco Salvadori cell. 3356651305
Centro Veterinari Exotic – via Ulisse Dini 157, 56017 Gello, San Giuliano Terme PISA tel. 0508667608



ALIMENTI ARRICCHITI CON VITAMINE PER TUTTE LE FASI DELLA VITA

Oxbow è distribuita in Italia da Fantoni Srl
Via F.lli Rosselli, 57 Voghera (PV)
info@fantonisrl.net - www.fantonisrl.net

  @fantonisrl

UMBRIA

VALLE D'AOSTA

VENETO

Marco Bedin

Clinica Veterinaria 'Euganea' – via Tiziano 6, 35043 Monselice PADOVA tel. 0429789809 - Urgenze 24h tel. 3381950304

Alessandro Bellese

Ambulatorio Veterinario Associato Tusset-Vianello – via Malamocco 49/A, 30126 VENEZIA

Ambulatorio Veterinario Bubini Regini – via Andrea Calmo 11, 30126 VENEZIA

Ambulatorio Veterinario Dr. Fabio Negretto – via E. Scaramuzza 19/a, 30174 Zelarino VENEZIA
tel. 3394359539 (solo su appuntamento) 24H

Diego Cattarossi

Clinica Veterinaria 'Casale sul Sile'- via Massiego 4, 31032 Casale sul Sile TREVISO tel. 0422820468 – 3273110982 (lun-ven 09:30/12:30-16:30/19:30)

Massimo Crema

Clinica Veterinaria S. Antonio Di Emilio Smadelli – via Eugenio Montale 2, 25087
Cunettone di Salo' BRESCIA tel. 036521596 Aperto 24h

Alessandro Guerra cell.3386638704

Clinica Veterinaria Arcella – via Cardinale Callegari 48, 35133 PADOVA tel. 049605672 –
tel. 24h 049600002

Clinica Veterinaria Sirio – viale G. Trissino 68,36100 VICENZA tel. 0444305543

Ettore Torresin e Anna Virginia Pigato cell. Urgenze 3482448926

Studio Veterinario Associato 'Torresin-Marangon'

- vicolo Ceresina 1,Caselle (fraz. Selvazzano Dentro) PADOVA tel. 0498977853
- via Stradona 1/B, Saletto (fraz. Vigodarzere) PADOVA tel. 0498842325
- via Venezia 70, 35010 Marsango (fraz. Campo San Martino) PADOVA tel. 049552479
- via Don F. Velluti 4, Villafranca Padovana PADOVA tel. 0499050751

SVIZZERA

Isabelle Zulauf

Sinserstrasse 120, 6330, Cham (Zurigo) tel. +415318811 (lun-ven 08:00-12:00 / 13:00-17:00 ; sab 08:00-12:00 ; mart 08:00-12:00 / 13:30-20:00)



I porcellini d'India hanno esigenze nutrizionali uniche durante le diverse fasi della loro vita; ad esempio, i giovani animali richiedono più energia, proteine e calcio per sostenere una crescita sana, mentre gli animali adulti richiedono grandi quantità di fibre ma livelli più bassi di proteine e calcio.

Ma che dire degli animali domestici anziani?

Per anni, ti sei fidato delle nostre formule Oxbow Essentials Young o Adult Guinea Pig per fornire la giusta nutrizione sia per i tuoi animali giovani che per quelli completamente cresciuti. Con sempre più porcellini d'India che raggiungono i loro anni d'oro c'è un crescente bisogno di un'alimentazione quotidiana formulata per supportare le sfide uniche che derivano dall'età.

Ecco perché siamo entusiasti di presentare **Essentials Senior Guinea Pig!** Essentials Senior Guinea Pig è appositamente formulato per supportare le esigenze dei porcellini d'India: sei fonti di fibre di alta qualità per supportare l'invecchiamento del sistema digestivo, antiossidanti naturali per aiutare a mantenere l'acutezza, l'attività fisica e quella mentale. Essentials Senior Guinea Pig include ingredienti vegetali naturali come radice di zenzero, curcuma e camomilla; fornisce il 100% delle vitamine e dei minerali raccomandati quotidianamente, senza l'aggiunta di conservanti, coloranti o aromi artificiali.



Caratteristiche salienti del prodotto:

- Appositamente formulato per supportare le esigenze uniche delle cavie in invecchiamento
- Sei fonti di ingredienti ricchi di fibre aiutano a sostenere l'invecchiamento del sistema digestivo per una salute e una condizione corporea ottimale
- Tre fonti di ingredienti antiossidanti naturali aiutano a sostenere la vitalità, l'attività fisica e mentale
- Gli ingredienti a base di erbe benefiche includono radice di zenzero, curcuma e camomilla
- Il 100% delle vitamine e dei minerali raccomandati giornalmente aiutano a sostenere la salute di tutto il corpo
- Senza conservanti, coloranti o aromi artificiali

La linea Oxbow Animal Health è distribuita in Italia da Fantoni srl- www.fantonisrl.net - info@fantonisrl.net